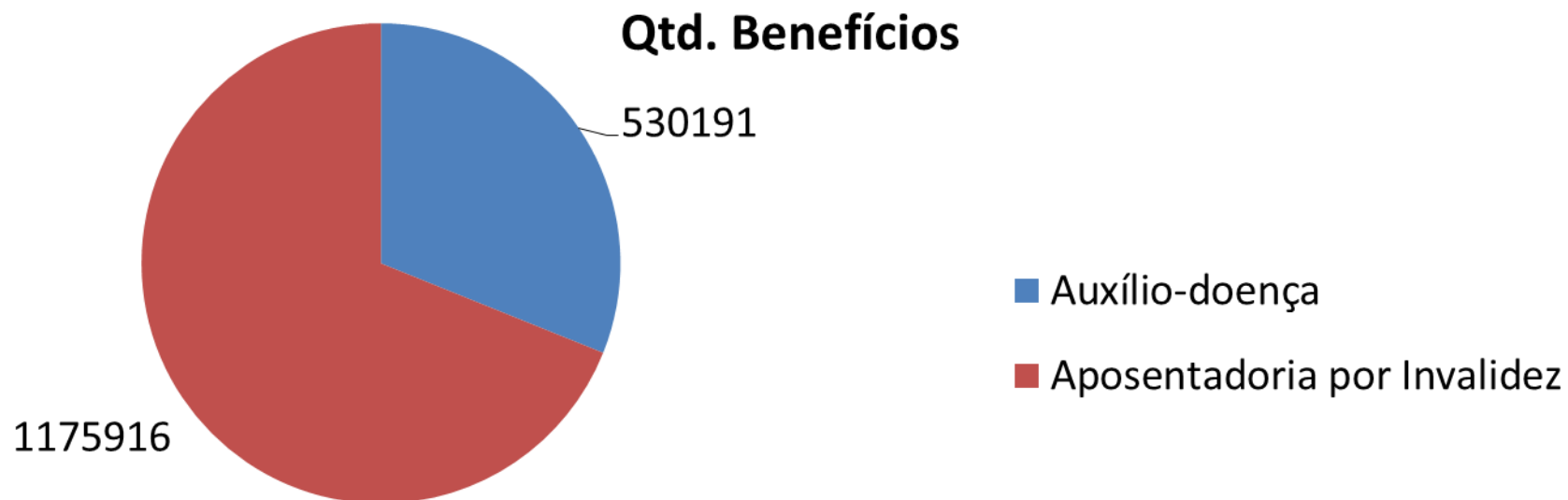


# **Relatório de Balanço do Programa de Revisão dos Benefícios por Incapacidade - PRBI**

**28/09/2017**

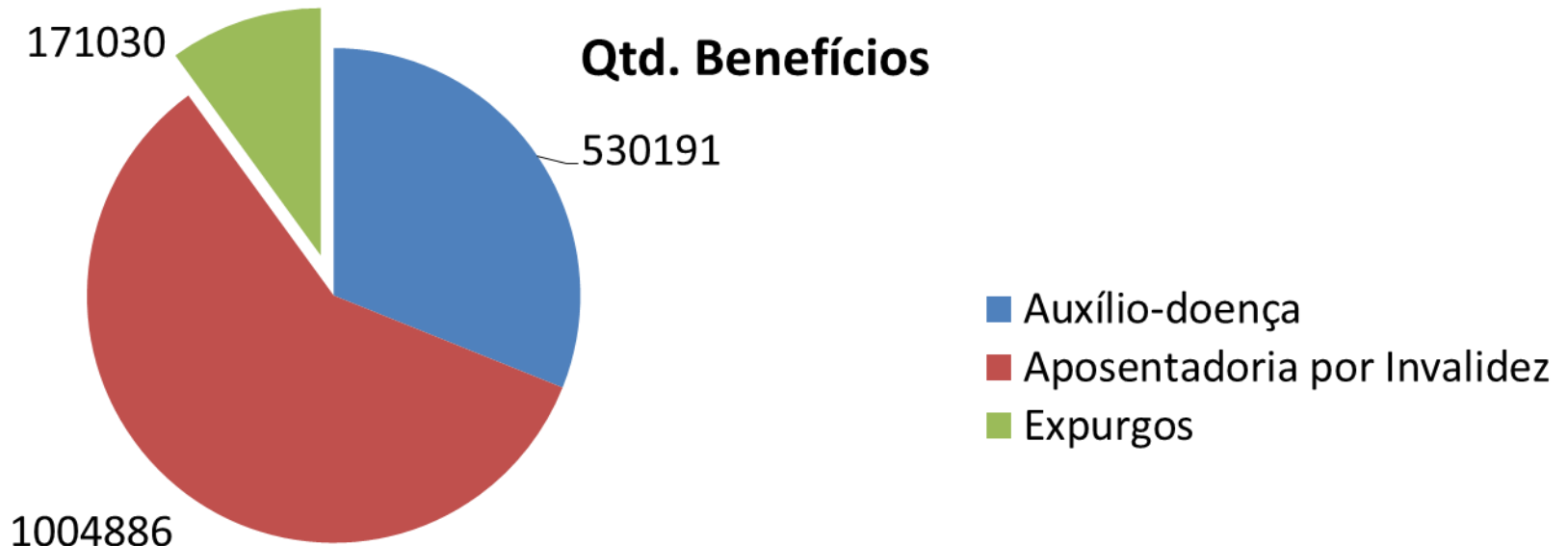
## Situação inicial

Total de benefícios por incapacidade mantidos há mais de 2 anos (DIB anterior a 06/01/2015) sem perícia – **1.706.107**:



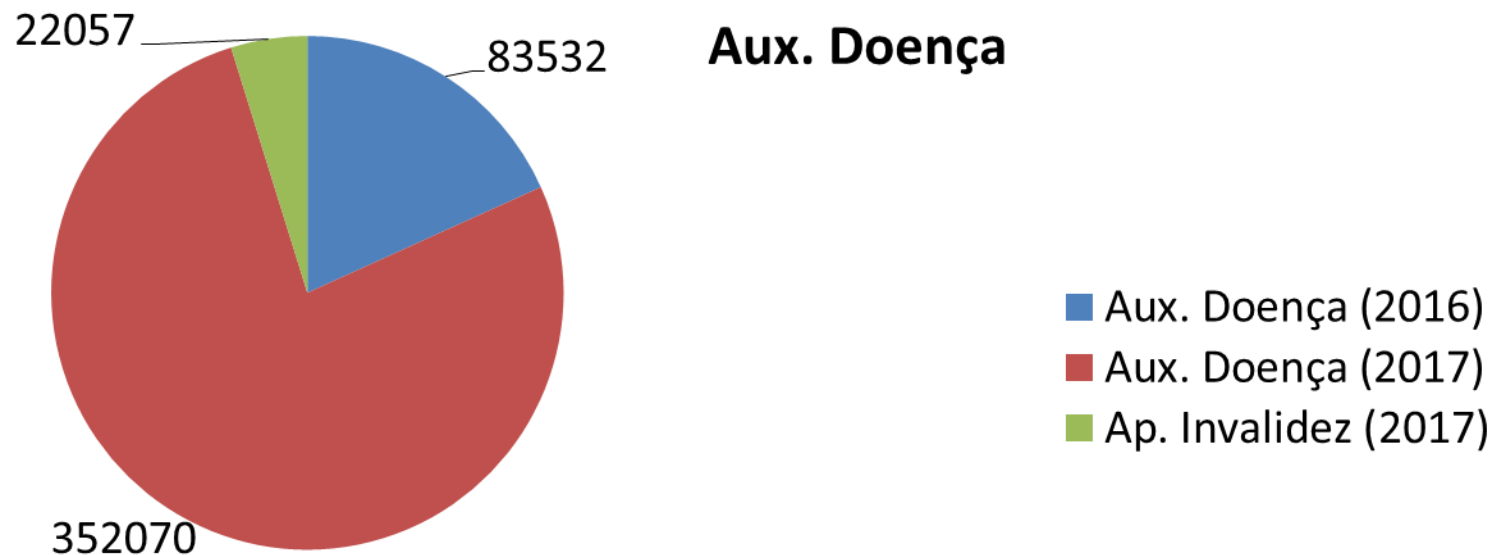
# Situação após conversão em Lei

Total de benefícios por incapacidade mantidos há mais de 2 anos (DIB anterior a 06/01/2015) sem perícia – **1.535.077**:



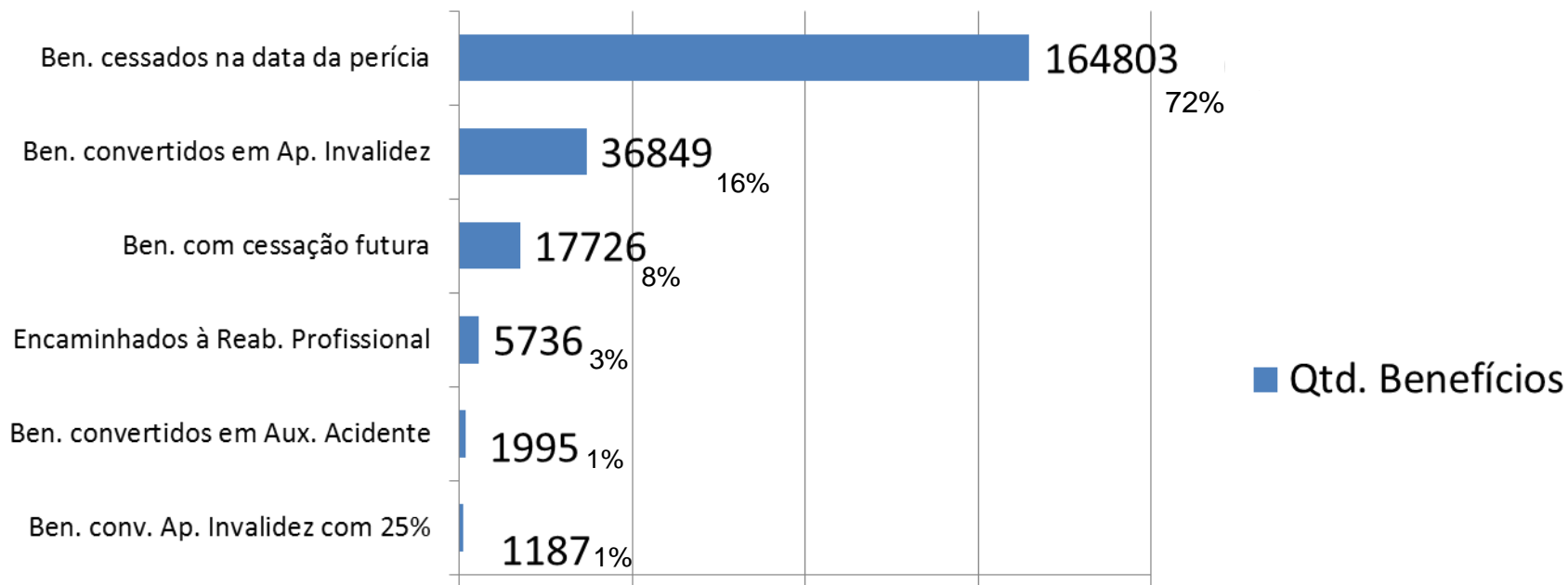
# Cartas Enviadas

Foram enviadas **457.660** cartas de convocação aos beneficiários, sendo:



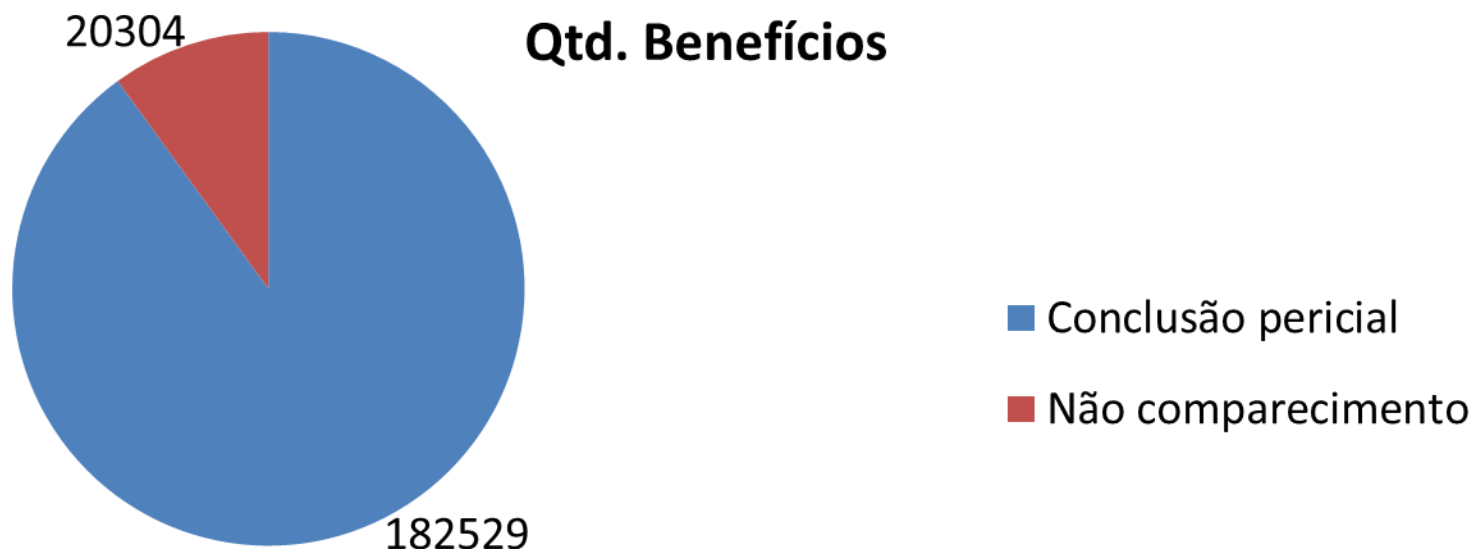
# Perícias Realizadas

Foram realizadas **228.296** perícias, das quais 22.807 foram em 2016 e 205.489 em 2017:



## Benefícios cessados

Foram cessados **202.833** benefícios, dos quais **182.529** foram por conclusão pericial e **20.304** não compareceram à perícia médica:



# Economia Estimada

Economia anual estimada Brasil:  
**R\$ 2.993.509.055,58**

## Detalhamento:

RESULTADO TOTAL (Até 28/09/2017)	Nº de Benefício	Economia / Mês	Economia / Ano
Cessados por não comparecimento	20.304	R\$ 28.851.984,00	R\$ 375.075.792,00
Cessados na realização da perícia	164.803	R\$ 234.185.063,00	R\$ 3.044.405.819,00
Cessados Futura (média 90 dias)	17.726	R\$ 25.188.646,00	R\$ 327.452.398,00
Conversão em Auxílio-Acidente	1.995	R\$ 1.417.447,50	R\$ 18.426.817,50
Conversão em Apos. por Invalidez	36.849	R\$ 57.075.047,61	R\$ 741.975.618,93
Conversão em Apos. por Invalidez + 25%	1.187	R\$ 2.298.165,54	R\$ 29.876.151,99
Reabilitação Profissional	5.736	R\$ -	R\$ -
<b>ECONOMIA ESTIMADA TOTAL</b>		<b>R\$ 230.269.927,35</b>	<b>R\$ 2.993.509.055,58</b>

<b>TOTAL DE PERÍCIAS REALIZADAS</b>	<b>228.296</b>
-------------------------------------	----------------

Obrigado!

**EQUIPE PRBI**  
**DIRSAT**